

Centrifughe Verdure EL40 - Centrifuga verdure 5 Kg - cesto in resina

ARTICOLO N° _____

MODELLO N° _____

NOME _____

SIS # _____

AIA # _____



601837 (EL40F)

Centrifuga verdure con
cesto in resina (volume 32
lt). Capacità di carico: 9
(cespi di lattuga) / 5 Kg per
ciclo (verdura pesante).
Velocità di rotazione cesto:
470 giri/m. Monofase

Descrizione

Articolo N° _____

Corpo in acciaio inox e cesto in resina ultraresistente (32 litri). Coperchio apribile completamente, dotato di microinterruttore che blocca la macchina in caso venga aperto. Pannello comandi piatto e resistente all'acqua. Due cicli preimpostati: uno "automatico" in cui la rotazione del cesto è intervallata da momenti di pausa (per tutti gli altri tipi di vegetali) ed uno "manuale", che lavora in continuo con timer 0/59 min (per verdure delicate). L'acqua residua viene eliminata da un tubo per lo scarico. Protezione all'acqua IP55 e IP34. Velocità di rotazione cesto: 470 giri/m. Capacità di carico: 9 (cespi lattuga) o 5 Kg (verdure pesanti).

Caratteristiche e benefici

- Ciclo centrifuga con tempo di asciugatura breve (da 1 a 2 minuti).
- Il ciclo automatico alterna la rotazione a delle numerose pause, ruolo adatto a tutti i tipi di verdure
- Il ciclo manuale utilizza il timer regolabile fino a 59 minuti, consigliato per verdure delicate.
- Tubo di scarico per l'eliminazione dell'acqua residua.
- Timer con display digitale e conto alla rovescia.
- Dispositivo di sicurezza che ferma la macchina quando il coperchio viene aperto.
- Il motore autofrenante blocca immediatamente la rotazione del cesto a fine ciclo o quando il coperchio viene aperto.
- Carico per ciclo di verdure pesanti: 5 Kg.
- Carico per ciclo verdure leggere: 9 cespi di lattuga.

Costruzione

- Corpo in acciaio inox.
- Cesto in resina, capacità 32 litri.
- Rotazioni cesto a circa 450 giri/min.

Accessori inclusi

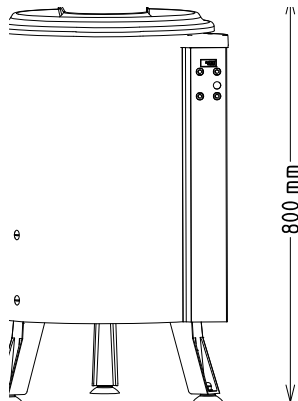
- 1 x Cesto in resina per centrifuga PNC 653131 verdure da 5 kg

Accessori opzionali

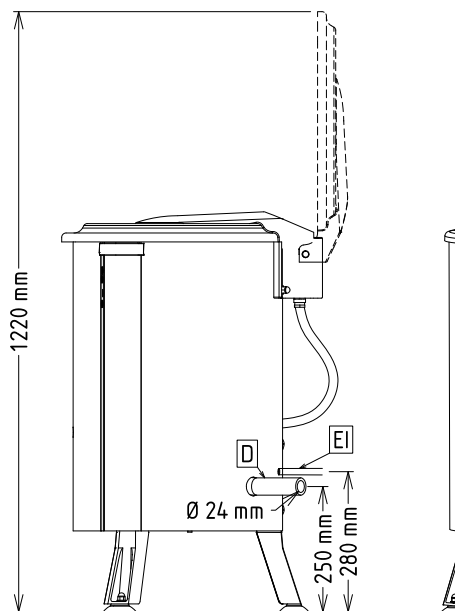
- Cesto in resina per centrifuga PNC 653131 ☐ verdure da 5 kg

Approvazione: _____

Fronte

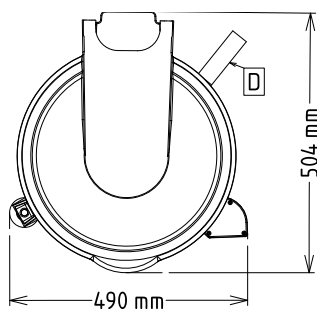


Lato



D = Scarico acqua
 EI = Connessione elettrica

Alto



Elettrico

Tensione di alimentazione: 220-240 V/1N ph/50/60 Hz
 Potenza installata max: 0.37 kW

Informazioni chiave

Dimensioni esterne, larghezza: 460 mm
 Dimensioni esterne, profondità: 540 mm
 Dimensioni esterne, altezza: 800 mm
 Peso netto (kg): 30
 Capacità vasca: 40 lt
 Carico per ciclo - verdure: 9 cespi lattuga
 Carico per ciclo - verdure: